




FLORA



LANÇAMENTO





“

Conhecemos nossa terra,
Valorizamos a força que ela traz,
Temos orgulho do norte,
Da nossa cultura,
Das nossas pessoas,
Da nossa família,
Da diversidade da **Amazônia**.
Aqui nascemos e agora **Florescemos**,
Para sermos cada vez mais o que acreditamos,
Para contribuirmos cada vez mais em proteger a natureza,
E levar um frescor dessa riqueza para
Espaços cheios de vida e personalidade.
Somos a Flora,
Muito além da qualidade que nossos produtos oferecem,
Queremos que cada flora que criamos,
Aflore coisas boas em você.

Inspirada no nosso Norte,
Para inspirar novos nortes em você.

”

FLORA 

INSPIRADA
EM NOVOS
NORTES



ELO de tons e afetos

As pessoas seguem sensíveis e atentas sobre o futuro do morar e as relações humanas. Existe uma necessidade na busca por cores mais ativas e que despertam segurança.

Em paralelo aos tons atemporais e serenos, as cores que remetem a natureza são fundamentais para trazer restauração e calma. Cores que transitam e fazem uma conexão entre a nostalgia do passado e as expectativas do que está por vir.

Os tons que acalmam e aqueles que trazem vivacidade, se conectam em harmonia e contribuem para ambientes acolhedores para a criação de vínculos afetivos.

Um convite para se conectar com os espaços através das cores. E assim, criar um ELO perfeito entre tons e as relações.

ÍNDICE

INSPIRAÇÃOEMMADEIRAS.....	06
Adega.....	08
Âmago.....	10
Amêndoa.....	12
Convés.....	14
Geppetto.....	16
Lenho.....	18
NogueiraNobre.....	20
Pier.....	22
Proa.....	24
UNICOLORES.....	26
Asfalto.....	28
City.....	30
Concrete.....	32
Carbon.....	34
Floresta.....	36
Magma.....	38
Rosé Gold.....	40
Sereno.....	42
Solar.....	44
TECIDO.....	46
Trama.....	48
DESIGNS QUE VOCÊ JÁ CONHECE.....	50
SUPERFLORA.....	52

INSPIRAÇÃO EM MADEIRAS

*Aconchego, segurança,
um verdadeiro ninho.*



Os produtos inspirados em madeira, proporcionam essa sensação de conforto para os ambientes. Os lançamentos trazem madeiras dos tons mais claros aos mais escuros. Mas seja qual for a intensidade, os madeirados aquecem os espaços tornando-os refúgios acolhedores.



Adega

Assim como um bom vinho precisa ser conservado, as relações e os espaços também precisam de cuidado. O produto Adega, com suas grandes e movimentadas catedrais, combinadas aos poros finos, criam um elegante visual 3D. Com aspecto de madeira lixada e cor suave, sua naturalidade se evidencia ainda mais e traz um ar suavemente rústico aos ambientes. Uma proposta para embelezar e conservar bons momentos.



crie Elos com

ADEGA + **SERENO** + **SOLAR**
NATURA SUPERMATTE

Âmago

Âmago é a parte mais íntima ou fundamental de uma árvore. Essa madeira clara e com aspecto natural, em uma versão suave, apresenta uma tonalidade aconchegante e balanceada: um verdadeiro coringa! Sua estrutura se destaca principalmente pelos seus poros delineados e grandes catedrais irregulares para ambientes íntimos e essenciais.



crie Elos com

ÂMAGO + MAGMA + ROSÉ GOLD

NATURA

SUPERMATTE

MESH

Amêndoa

Amêndoa é um produto inspirado no Cumaru, uma madeira tradicional e muito respeitada no território nacional. Seu tom aquecido e levemente alaranjado, são as características mais evidentes e, quando aplicado em superfícies, nos transporta para uma atmosfera totalmente brasileira. O padrão possui poros extremamente naturais e que realçam sua simplicidade.



crie Elos com

AMÊNDOA + SOLAR
NATURA SUPERMATTE



Convés

Convés se apresenta como uma superfície particularmente calma e atemporal, devido à sua estrutura linear e muito sutil. Sua aparência de madeira laminada ganha um destaque especial principalmente em tons mais escuros, e nessa variação em tom chocolate, apresenta uma nova interpretação para as madeiras mais clássicas. Ideal para espaços relaxantes, como estar em um convés e navegar em águas calmas.

crie Elos com

CONVÉS + FLORESTA + SERENO

NATURA

SUPERMATTE



Geppetto

Uma homenagem ao mais famoso entalhador do mundo, criador e pai do boneco de madeira, Pinóquio. O produto Geppetto é natural de todos os ângulos. Esta madeira linheira com leves movimentos pode ser aplicada em todos os ambientes por sua naturalidade, leveza e sofisticação. Seu tom claro e aquecido traz aconchego e harmonia, que são palavras-chave para a construção de um lar ou de ambientes onde o objetivo é relaxar.



crie Elos com

GEPPETTO + ASFALTO + CONCRETE

NATURA

SUPERMATTE

Lenho

Lenho é o principal tecido que sustenta a planta e conduz água e sais das raízes às folhas. Assim como o Lenho é essencial para uma árvore, esse produto é peça fundamental para criação de espaços que presam por acolhimento. Um tom igualmente agradável e com personalidade, em que os poros se sobressaem, criando uma linda nuance e jogo de cores, destacando ainda mais a estrutura de carvalho.



crie Elos com

LENHO + SERENO + FLORESTA

NATURA

SUPERMATTE

Nogueira Nobre

O verdadeiro clássico! Sua tonalidade natural nos transporta imediatamente para um ambiente sofisticado, acolhedor e cheio de história. A tradicional estrutura de nogueira, oriunda da região de Marcas, na Itália, é homogênea e traz um movimento sutil através de suas catedrais limpas e elegantes. É um produto que pode ser aplicado em todo o ambiente sem se tornar repetitivo ou cansativo, criando uma amplitude visual suave, nobre, e ao mesmo tempo cheio de personalidade.

*Um ambiente sofisticado,
acolhedor e cheio de história.*

crie Elos com

NOGUEIRA NOBRE + CARBON

NATURA

MESH





crie Elos com

PÍER + ASFALTO + CITY


NATURA

SUPERMATTE



Pier

Uma passarela para que as embarcações possam atracar nas margens de rios ou do mar. Pier traz beleza e sensação de porto seguro para os ambientes. Inspirado em uma noqueira americana de estrutura fina, com catedrais estreitas, o produto tem uma aparência uniforme, com faixas suaves, que criam nuances de tons. Nesta versão, em tonalidade clara, a madeira se apresenta de forma leve, trazendo referências minimalistas, o que reforça a sua versatilidade e facilidade de aplicação, seja em ambientes residenciais ou comerciais.



Proa

Como o próprio nome diz, este produto é quem faz a frente em um projeto. Inspirado em um carvalho elegante, sua estrutura natural se destaca por poros muito finos e catedrais com movimentos equilibrados pelo delineado dos seus veios. Nesta versão, o tom mais aquecido, remete à tropicalidade do design. Permite sua aplicação em diferentes tipos de ambientes, sempre reforçando a sua brasilidade.



crie Elos com

PROA + SERENO + FLORESTA

NATURA

SUPERMATTE



UNICOLORES

Os produtos unicolores vêm sendo destaque no design de interiores mundo à fora nos últimos anos. A variedade de sensações e versatilidade de aplicações são as características mais marcantes que estão atreladas a estes produtos. Os unicolores estão tomando proporções de protagonistas em diversos ambientes, caminhando lado a lado com madeirados de diversos estilos. A combinação entre unicolores traz personalidade e ousadia para projetos contemporâneos e repletos de experiências.




Asfalto

Há algum tempo o cinza segue como uma cor tendência e coringa no design de interiores. Aqui, temos uma versão mais escura e contemporânea, que representa conceitos atuais como inovação e a tecnologia. Uma proposta atemporal para espaços imponentes.


crie Elos com

ASFALTO + CITY + PÍER
SUPERMATTE NATURA



City


Este tom de cinza, neutro e versátil, apresenta um novo conceito de cor para aqueles que querem diferenciar-se na utilização de unicolores. A tonalidade levemente aquecida traz um toque de sofisticação e leveza, permitindo um amplo leque de aplicações. Cria uma base suave que destaca a aplicação de madeiras aquecidas e escuras, ao mesmo tempo em que reforça a naturalidade de padrões madeirados mais claros, enfatizando um design mais puro e minimalista.



crie Elos com
CITY + ASFALTO
SUPERMATTE

Concrete

Concrete traz um cinza em uma versão mais contemporânea e atualizada dos tons neutros. Nesta tonalidade clara, cria uma atmosfera propícia para o relaxamento, pois ajuda a criar a sensação de calma e concentração. Além disso, essa cor é ideal para ser utilizada em combinação com outras cores e materiais, nos mais diferentes ambientes, mas principalmente indicado para escritórios e espaços de trabalho.



crie Elos com

CONCRETE + SERENO + TRAMA

SUPERMATTE

MESH



*Agora com uma textura
que induz ao toque.*

Carbon

Carbon não é apenas um cinza comum, sua cor neutra e atemporal é capaz de se adaptar a todos os estilos de decoração e ambiente. De fácil aplicação, é uma escolha inteligente para projetos de grande ou pequena escala por ser de fácil combinação. A tonalidade sóbria adiciona um toque de elegância e sofisticação onde quer que seja aplicado.

crie Elos com
CARBON + ASFALTO
MESH SUPERMATTE

Floresta

O Floresta carrega consigo grande naturalidade e brasilidade. Está presente em todo canto do Brasil, além de nos transportar para uma atmosfera única, fresca, tropical e aconchegante. O verde está associado ao bem-estar e equilíbrio. Na decoração, ele proporciona estilo e tranquilidade.



FLORESTA SUPERMATTE

Magma

A tonalidade terracota traz consigo a regionalidade necessária para a construção de espaços cheios de brasilidade. Sua característica aquecida, em um tom vibrante equilibrado, eleva este produto a um patamar de sofisticação e valor emocional. De fácil aplicação e combinação, o Magma pode ser utilizado em diferentes espaços. É um produto tecnológico, porém humanizado. É regional, mas também cosmopolita. É clássico e contemporâneo. A dualidade tão presente neste produto é capaz de transformá-lo em um protagonista.



crie Elos com **MAGMA + PROA**
SUPERMATTE NATURA

Rosé Gold

As estruturas metálicas sempre foram uma escolha muito assertiva e de destaque para aplicação em móveis. Dependendo da forma de aplicação, Rosé Gold pode receber diferentes interpretações. Esse tom acobreado traz sofisticação e personalidade ao design de interiores e permite sua aplicação em detalhes ou em destaque.




crie Elos com

ROSÉ GOLD + ÂMAGO + MAGMA

MESH


NATURA

SUPERMATTE



Sereno

A tonalidade neutra aquecida está sempre em alta. Sereno é versátil, aconchegante, homogêneo, sóbrio e ainda serve como base para diferentes estilos de decoração. É como uma tela em branco que permite que o artista use e abuse de cores, formas e texturas para composições únicas.



crie Elos com

SERENO + CONCRETE + TRAMA
SUPERMATTE MESH





Solar

Solar, assim como sol, traz vida e alegria para os espaços. Revigorante e jovem, essa cor na decoração estimula a comunicação e a criatividade. Perfeito para quem gosta de receber as pessoas e estreitar as relações. Uma escolha que combina facilmente com madeirados, tecidos e outros materiais por ser um tom arrojado e de fácil aplicação, seja como detalhe ou como protagonista do ambiente.



crie Elos com
SOLAR + AMÊNDOA
 SUPERMATTE NATURA



INSPIRAÇÃO EM TECIDOS

*Experiências sensoriais
que criam laços emocionais.*



As tendências apontam que as pessoas desejam, cada vez mais, criar elos com os seus espaços. A necessidade é por produtos que tragam experiências sensoriais e criem laços emocionais mais duradouros quando se fala em relações humanas. Os produtos inspirados em tecidos despertam essas sensações, além de proporcionarem aconchego aos ambientes.

Trama

Trama representa a força dos tecidos como tendência e confirma necessidade por elementos puros e essenciais no design de interiores. Com inspiração no estilo japandi, que preza pela beleza natural, simples e despretensiosa, este tecido apresenta uma trama sutilmente rústica, mesclando uma base clara e um tramado autêntico. A tonalidade palha reforça o uso das cores neutras nos ambientes, criando uma atmosfera leve e iluminada.



crie Elos com

TRAMA + CONCRETE + SERENO


MESH

SUPERMATTE




Padrões que você já conhece

Unicores



DUBAN
SUPERMATTE

SAFIRA
SUPERMATTE



BRANCO ASPRO
SUPERMATTE E TX

BRANCO NÓRDICO
TX


CINZA CRISTAL
TX



KIEV
SUPERMATTE

VIENA
SUPERMATTE

FENDI
SUPERMATTE E MESH



GOUTHIER
MESH

PRETO
TX



INSPIRAÇÃO EM:

Madeiras



ALMERIA
NATURA

BARCELONA
NATURA



FREIJÓ NATURAL
SUPERMATTE

NOGAL AMENDOADO
NATURA

CARVALHO EUROPEO
NATURA



CASTANEA
NATURA

MILANO
NATURA

NOGUEIRA IMPERIAL
NATURA



PAU-FERRO JUCÁ
SUPERMATTE

COPENHAGEN
NATURA

Mármore



ARGOS
SUPERMATTE



PIETRA SANTA
SUPERMATTE

Tecidos



TESSELATI
MESH

SUPERFLORA

O MDF ULTRA RESISTENTE À
UMIDADE E AO CUPIM

O MDF SuperFlora, conta com uma tecnologia que garante mais proteção aos produtos. A pigmentação verde, usada internacionalmente, indica a presença da resina que dá mais resistência à umidade e resistência completa ao cupim.

DUPLA PROTEÇÃO



Resistência à Umidade



Resistência ao Cupim

Essa categoria de MDF é indicada para ambientes como **cozinhas, lavanderias, banheiros e ambientes comerciais.**



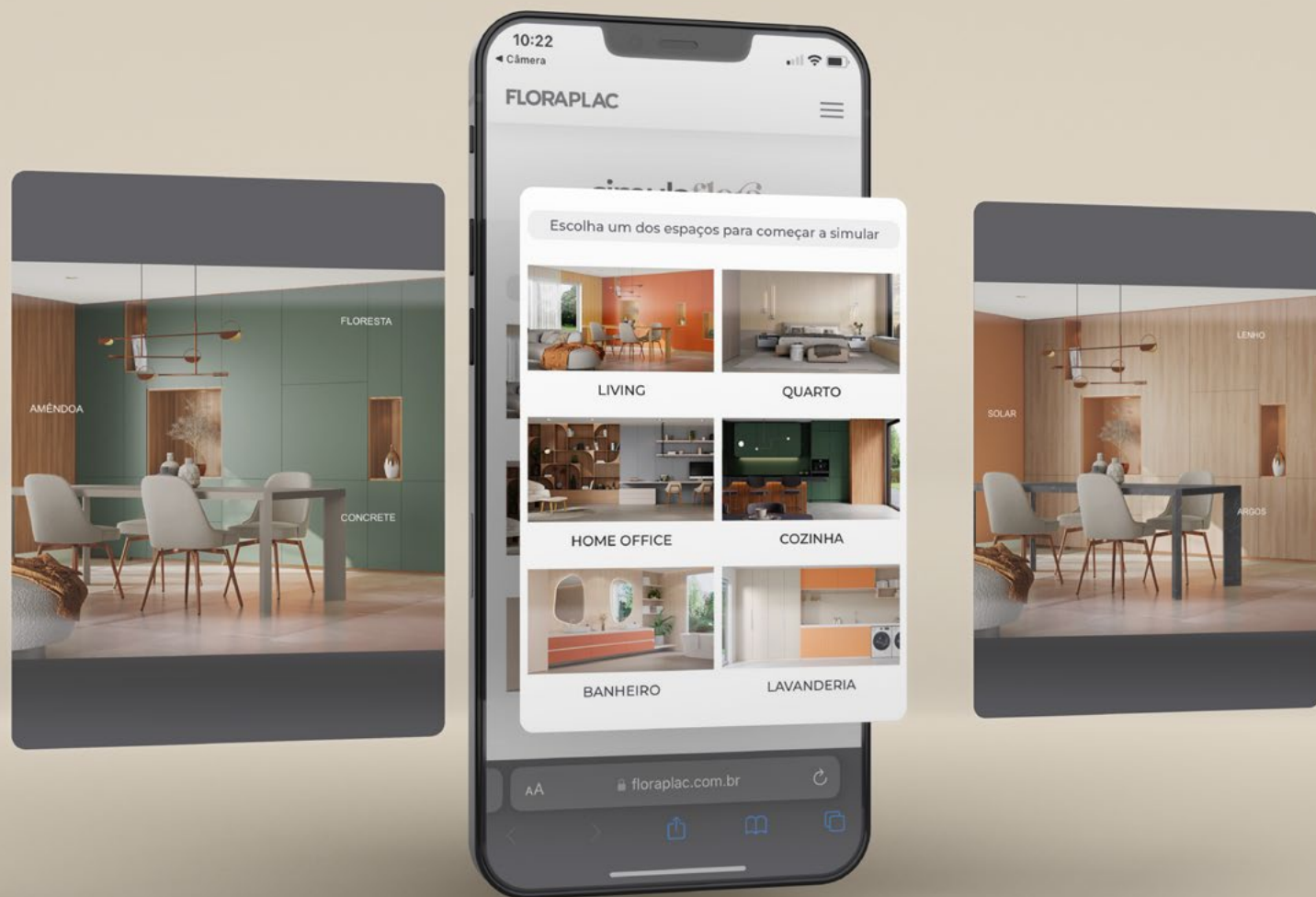
A melhor parte é que
todas as linhas do
portfólio Floraplaç
podem contar
com a tecnologia
SUPERFLORA

CARBON
MESH
NOGUEIRA NOBRE
NATURA

Elo perfeito

simulaflo^{ra}

Simulador de ambientes
para combinar tons e texturas



ACESSE ESSA FERRAMENTA



E EXPLORE INFINITAS COMPOSIÇÕES.

FLORA



INSPIRADA
EM NOVOS
NORTES



floramdf.com.br



A marca do manejo
florestal responsável